

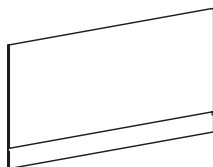
Système de tiroirs à double paroi AvanTech YOU

- ▶ Façade pour tiroir à l'anglaise / tiroir à casseroles à l'anglaise
- ▶ Hauteurs de côté de tiroir 101, 139, 187 mm

6 Façade pour tiroir à l'anglaise / Tiroir à casseroles à l'anglaise



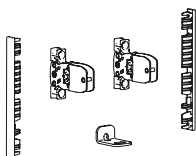
6 A Profilé de la façade intérieure recoupable



- ▶ **6 B** ou **6 C** Kit le raccord pour le profilé de façade intérieure doit être commandé séparément
- ▶ Pour largeurs de corps de meuble standard et variables
- ▶ Longueur 2000 mm
- ▶ Aluminium époxy

Hauteur nominale mm	Référence / Coloris			UE
	argent	blanc	anthracite	
101	9 257 269	9 257 273	9 257 277	1 pce
139	9 257 270	9 257 274	9 257 278	1 pce
187	9 257 271	9 257 275	9 257 279	1 pce

6 B Kit raccord pour profilé de la façade intérieure recoupable, utilisation avec le profil de côté de tiroir



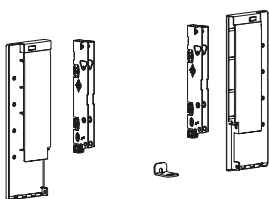
- ▶ À combiner avec **6 A** Profilé de la façade intérieure recoupable
- ▶ Acier / Plastique

Kit composé de :

- ▶ 1 attache façade pour le profil de côté de tiroir, à gauche et à droite
- ▶ 2 embouts
- ▶ 1 stabilisateur pour la façade intérieure
- ▶ Accessoires de fixation

Hauteur nominale mm	Référence / Coloris			UE
	argent	blanc	anthracite	
101	9 257 611	9 257 615	9 257 619	1 kit
139	9 257 612	9 257 616	9 257 620	1 kit
187	9 257 613	9 257 617	9 257 621	1 kit

6 C Kit raccord pour profilé de la façade intérieure recoupable, utilisation avec le profil de côté de tiroir d'insert



- ▶ À combiner avec **6 A** Profilé de la façade intérieure recoupable
- ▶ Acier / Plastique

Kit composé de :

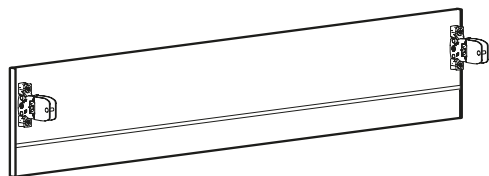
- ▶ 1 attache façade pour le profil de côté de tiroir d'insert, à gauche et à droite
- ▶ 2 embouts
- ▶ 1 stabilisateur pour la façade intérieure
- ▶ Accessoires de fixation

Hauteur nominale mm	Référence / Coloris			UE
	argent	blanc	anthracite	
187	9 257 623	9 257 625	9 257 627	1 kit

Système de tiroirs à double paroi AvanTech YOU

- ▶ Façade pour tiroir à l'anglaise
- ▶ Hauteur de côté de tiroir 101 mm

6 D Façade pour tiroir à l'anglaise



- ▶ Disponible sur demande
- ▶ Préfabriquée pour les largeurs de corps de meuble standard
- ▶ Avec des attaches façade et des embouts prémontés
- ▶ Aluminium époxy

Façade intérieure préfabriquée pour hauteur 101 mm

Épaisseur côté de corps de meuble 16 mm	Corps de meuble mm	Réf. / Surface			UE
		argent	blanc	anthracite	
	300	9 255 678	9 255 687	9 255 696	10 pces
	400	9 255 679	9 255 688	9 255 697	10 pces
	450	9 255 680	9 255 689	9 255 698	10 pces
	500	9 255 681	9 255 690	9 255 699	10 pces
	600	9 255 682	9 255 691	9 255 700	10 pces
	800	9 255 683	9 255 692	9 255 701	10 pces
	900	9 255 684	9 255 693	9 255 702	10 pces
	1000	9 255 685	9 255 694	9 255 703	10 pces
	1200	9 255 686	9 255 695	9 255 704	10 pces

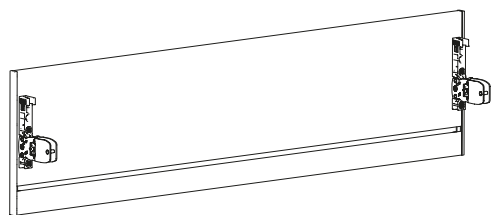
Épaisseur côté de corps de meuble 18 mm	Corps de meuble mm	Réf. / Surface			UE
		argent	blanc	anthracite	
	300	9 257 368	9 257 377	9 257 386	10 pces
	400	9 257 369	9 257 378	9 257 387	10 pces
	450	9 257 370	9 257 379	9 257 388	10 pces
	500	9 257 371	9 257 380	9 257 389	10 pces
	600	9 257 372	9 257 381	9 257 390	10 pces
	800	9 257 373	9 257 382	9 257 391	10 pces
	900	9 257 374	9 257 383	9 257 392	10 pces
	1000	9 257 375	9 257 384	9 257 393	10 pces
	1200	9 257 376	9 257 385	9 257 394	10 pces

Épaisseur côté de corps de meuble 19 mm	Corps de meuble mm	Réf. / Surface			UE
		argent	blanc	anthracite	
	300	9 257 449	9 257 458	9 257 467	10 pces
	400	9 257 450	9 257 459	9 257 468	10 pces
	450	9 257 451	9 257 460	9 257 469	10 pces
	500	9 257 452	9 257 461	9 257 470	10 pces
	600	9 257 453	9 257 462	9 257 471	10 pces
	800	9 257 454	9 257 463	9 257 472	10 pces
	900	9 257 455	9 257 464	9 257 473	10 pces
	1000	9 257 456	9 257 465	9 257 474	10 pces
	1200	9 257 457	9 257 466	9 257 475	10 pces

Système de tiroirs à double paroi AvanTech YOU

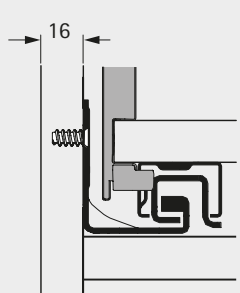
- ▶ Façade pour tiroir à l'anglaise
- ▶ Hauteur de côté de tiroir 139 mm

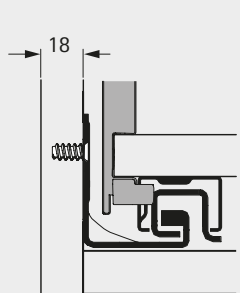
6 D Façade pour tiroir à l'anglaise

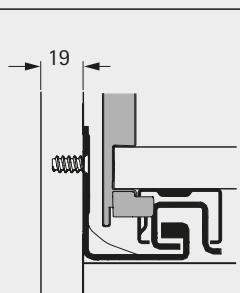


- ▶ Disponible sur demande
- ▶ Préfabriquée pour les largeurs de corps de meuble standard
- ▶ Avec des attaches façade et des embouts prémontés
- ▶ Aluminium époxy

Façade intérieure préfabriquée pour hauteur 139 mm

Épaisseur côté de corps de meuble 16 mm	Corps de meuble mm	Réf. / Surface			UE
		argent	blanc	anthracite	
	300	9 255 705	9 255 714	9 255 723	10 pces
	400	9 255 706	9 255 715	9 255 724	10 pces
	450	9 255 707	9 255 716	9 255 725	10 pces
	500	9 255 708	9 255 717	9 255 726	10 pces
	600	9 255 709	9 255 718	9 255 727	10 pces
	800	9 255 710	9 255 719	9 255 728	10 pces
	900	9 255 711	9 255 720	9 255 729	10 pces
	1000	9 255 712	9 255 721	9 255 730	10 pces
	1200	9 255 713	9 255 722	9 255 731	10 pces

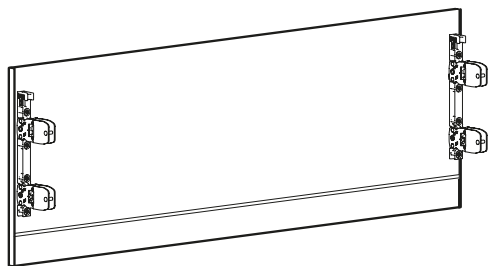
Épaisseur côté de corps de meuble 18 mm	Corps de meuble mm	Réf. / Surface			UE
		argent	blanc	anthracite	
	300	9 257 395	9 257 404	9 257 413	10 pces
	400	9 257 396	9 257 405	9 257 414	10 pces
	450	9 257 397	9 257 406	9 257 415	10 pces
	500	9 257 398	9 257 407	9 257 416	10 pces
	600	9 257 399	9 257 408	9 257 417	10 pces
	800	9 257 400	9 257 409	9 257 418	10 pces
	900	9 257 401	9 257 410	9 257 419	10 pces
	1000	9 257 402	9 257 411	9 257 420	10 pces
	1200	9 257 403	9 257 412	9 257 421	10 pces

Épaisseur côté de corps de meuble 19 mm	Corps de meuble mm	Réf. / Surface			UE
		argent	blanc	anthracite	
	300	9 257 476	9 257 485	9 257 494	10 pces
	400	9 257 477	9 257 486	9 257 495	10 pces
	450	9 257 478	9 257 487	9 257 496	10 pces
	500	9 257 479	9 257 488	9 257 497	10 pces
	600	9 257 480	9 257 489	9 257 498	10 pces
	800	9 257 481	9 257 490	9 257 499	10 pces
	900	9 257 482	9 257 491	9 257 500	10 pces
	1000	9 257 483	9 257 492	9 257 501	10 pces
	1200	9 257 484	9 257 493	9 257 502	10 pces

Système de tiroirs à double paroi AvanTech YOU

- ▶ Façade pour tiroir à casseroles à l'anglaise
- ▶ Hauteur de côté de tiroir 187 mm

6 D Façade pour tiroir à casseroles à l'anglaise



- ▶ Disponible sur demande
- ▶ Préfabriquée pour les largeurs de corps de meuble standard
- ▶ Avec des attaches façade et des embouts prémontés
- ▶ Aluminium époxy

Façade intérieure préfabriquée pour hauteur 187 mm

Épaisseur côté de corps de meuble 16 mm	Corps de meuble mm	Réf. / Surface			UE
		argent	blanc	anthracite	
	300	9 255 732	9 255 741	9 255 750	10 pces
	400	9 255 733	9 255 742	9 255 751	10 pces
	450	9 255 734	9 255 743	9 255 752	10 pces
	500	9 255 735	9 255 744	9 255 753	10 pces
	600	9 255 736	9 255 745	9 255 754	10 pces
	800	9 255 737	9 255 746	9 255 755	10 pces
	900	9 255 738	9 255 747	9 255 756	10 pces
	1000	9 255 739	9 255 748	9 255 757	10 pces
	1200	9 255 740	9 255 749	9 255 758	10 pces

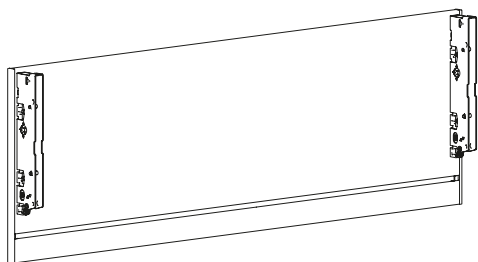
Épaisseur côté de corps de meuble 18 mm	Corps de meuble mm	Réf. / Surface			UE
		argent	blanc	anthracite	
	300	9 257 422	9 257 431	9 257 440	10 pces
	400	9 257 423	9 257 432	9 257 441	10 pces
	450	9 257 424	9 257 433	9 257 442	10 pces
	500	9 257 425	9 257 434	9 257 443	10 pces
	600	9 257 426	9 257 435	9 257 444	10 pces
	800	9 257 427	9 257 436	9 257 445	10 pces
	900	9 257 428	9 257 437	9 257 446	10 pces
	1000	9 257 429	9 257 438	9 257 447	10 pces
	1200	9 257 430	9 257 439	9 257 448	10 pces

Épaisseur côté de corps de meuble 19 mm	Corps de meuble mm	Réf. / Surface			UE
		argent	blanc	anthracite	
	300	9 257 503	9 257 512	9 257 521	10 pces
	400	9 257 504	9 257 513	9 257 522	10 pces
	450	9 257 505	9 257 514	9 257 523	10 pces
	500	9 257 506	9 257 515	9 257 524	10 pces
	600	9 257 507	9 257 516	9 257 525	10 pces
	800	9 257 508	9 257 517	9 257 526	10 pces
	900	9 257 509	9 257 518	9 257 527	10 pces
	1000	9 257 510	9 257 519	9 257 528	10 pces
	1200	9 257 511	9 257 520	9 257 529	10 pces

Systeme de tiroirs à double paroi AvanTech YOU

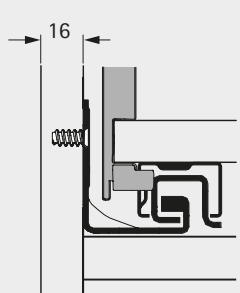
- ▶ Façade pour tiroir à casseroles à l'anglaise avec profil de côté de tiroir d'insert
- ▶ Hauteur de côté de tiroir 187 mm

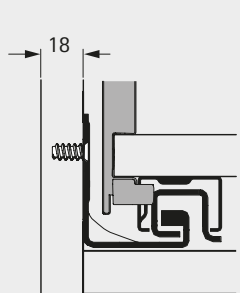
6 D Façade pour tiroir à casseroles à l'anglaise avec profil de côté de tiroir d'insert

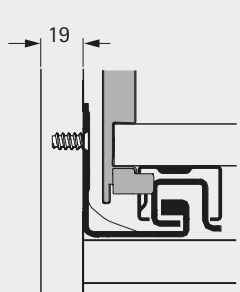


- ▶ Disponible sur demande
- ▶ Préfabriquée pour les largeurs de corps de meuble standard
- ▶ Avec des attaches façade et des embouts prémontés
- ▶ Aluminium époxy

Façade intérieure préfabriquée pour hauteur de profil de côté de tiroir d'insert 187 mm

Épaisseur côté de corps de meuble 16 mm	Corps de meuble mm	Réf. / Surface			UE
		argent	blanc	anthracite	
	300	9 257 530	9 257 539	9 257 548	10 pces
	400	9 257 531	9 257 540	9 257 549	10 pces
	450	9 257 532	9 257 541	9 257 550	10 pces
	500	9 257 533	9 257 542	9 257 551	10 pces
	600	9 257 534	9 257 543	9 257 552	10 pces
	800	9 257 535	9 257 544	9 257 553	10 pces
	900	9 257 536	9 257 545	9 257 554	10 pces
	1000	9 257 537	9 257 546	9 257 555	10 pces
	1200	9 257 538	9 257 547	9 257 556	10 pces

Épaisseur côté de corps de meuble 18 mm	Corps de meuble mm	Réf. / Surface			UE
		argent	blanc	anthracite	
	300	9 257 557	9 257 566	9 257 575	10 pces
	400	9 257 558	9 257 567	9 257 576	10 pces
	450	9 257 559	9 257 568	9 257 577	10 pces
	500	9 257 560	9 257 569	9 257 578	10 pces
	600	9 257 561	9 257 570	9 257 579	10 pces
	800	9 257 562	9 257 571	9 257 580	10 pces
	900	9 257 563	9 257 572	9 257 581	10 pces
	1000	9 257 564	9 257 573	9 257 582	10 pces
	1200	9 257 565	9 257 574	9 257 583	10 pces

Épaisseur côté de corps de meuble 19 mm	Corps de meuble mm	Réf. / Surface			UE
		argent	blanc	anthracite	
	300	9 257 584	9 257 593	9 257 602	10 pces
	400	9 257 585	9 257 594	9 257 603	10 pces
	450	9 257 586	9 257 595	9 257 604	10 pces
	500	9 257 587	9 257 596	9 257 605	10 pces
	600	9 257 588	9 257 597	9 257 606	10 pces
	800	9 257 589	9 257 598	9 257 607	10 pces
	900	9 257 590	9 257 599	9 257 608	10 pces
	1000	9 257 591	9 257 600	9 257 609	10 pces
	1200	9 257 592	9 257 601	9 257 610	10 pces

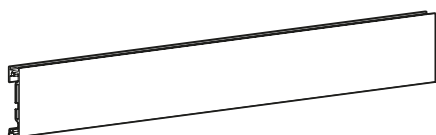
Système de tiroirs à double paroi AvanTech YOU

- ▶ Façade pour le tiroir à casseroles à l'anglaise
- ▶ Hauteur de côté de tiroir 187 mm

7 Façade pour tiroir à l'anglaise / tiroir à casseroles à l'anglaise personnalisable



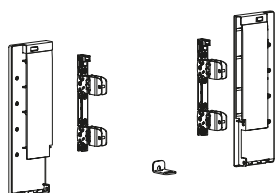
7 A Profilé de support pour une façade intérieure personnalisable



- ▶ **7 B** ou **7 C** Le raccord pour la façade personnalisable doit être commandé séparément
- ▶ Pour utiliser des matériaux de 10 mm d'épaisseur (pour les matériaux de 8 mm d'épaisseur : voir également Adaptateur)
- ▶ Pour les largeurs de corps de meuble standard et variables
- ▶ Longueur 2000 mm
- ▶ Aluminium époxy

Référence / Coloris			UE
argent	blanc	anthracite	
9 257 663	9 257 664	9 257 665	1 pce

7 B Kit raccord pour la façade intérieure personnalisable, hauteur 187 mm, utilisation avec le profil de côté du tiroir



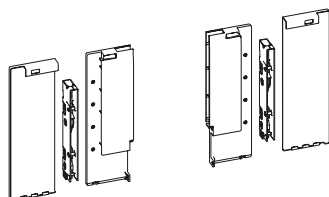
- ▶ **7 A** Le profilé de support pour une façade intérieure personnalisable doit être commandé séparément
- ▶ À combiner avec un insert en verre de 10 mm ou un matériau personnalisé
- ▶ Avec fixation de façade prémontée
- ▶ Acier époxy

Kit composé de :

- ▶ 1 raccord pour la façade intérieure personnalisable, à gauche et à droite
- ▶ 1 attache façade pour le profil de côté de tiroir, à gauche et à droite
- ▶ 1 cache, à gauche et à droite
- ▶ Accessoires de fixation

Référence / Coloris			UE
argent	blanc	anthracite	
9 257 651	9 257 652	9 257 653	1 kit

7 C Raccord pour la façade intérieure personnalisable, hauteur 187 mm, utilisation avec le profil de côté du tiroir d'insert



- ▶ **7 A** Le profilé de support pour une façade intérieure personnalisable doit être commandé séparément
- ▶ À combiner avec un insert en verre de 10 mm ou un matériau personnalisé
- ▶ Avec fixation de façade prémontée
- ▶ Acier époxy

Kit composé de :

- ▶ 1 raccord pour la façade intérieure personnalisable, à gauche et à droite
- ▶ 1 attache façade pour le profil de côté de tiroir d'insert, à gauche et à droite
- ▶ 1 cache, à gauche et à droite
- ▶ Accessoires de fixation

Référence / Coloris			UE
argent	blanc	anthracite	
9 257 657	9 257 658	9 257 659	1 kit