

FERRURE POUR PORTE RELEVABLE 70° À 90°

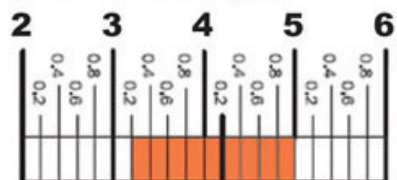
SALICE

SALICE

Poids de la porte (Kg)

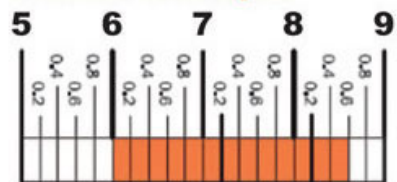
Charge applicable selon hauteur de porte

Ferrure 1 compas



Hauteur de la porte 360

Ferrure 2 compas



Hauteur de la porte 600

<http://www.qama.fr/ferrure-pour-porte-relevable-70-a-90-p10860>



Tel : 02 43 13 49 49

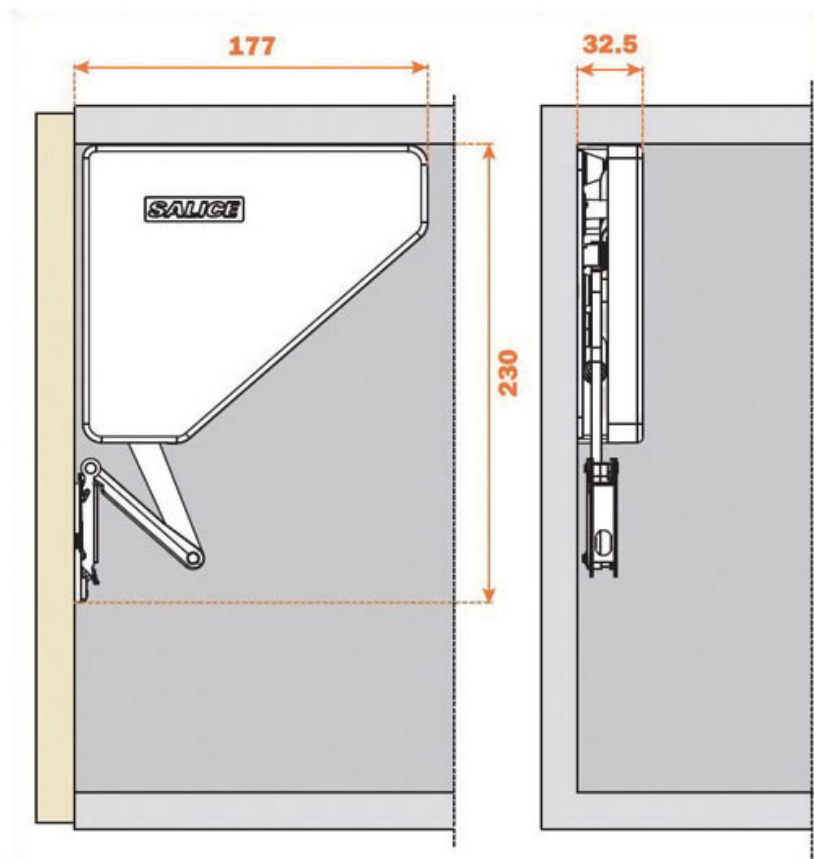
Fax : 02 43 30 26 16

www.qama.fr

FERRURE POUR PORTE RELEVABLE 70° À 90°

SALICE

SALICE



<http://www.qama.fr/ferrure-pour-porte-relevable-70-a-90-p10860>



Tel : 02 43 13 49 49

Fax : 02 43 30 26 16

www.qama.fr