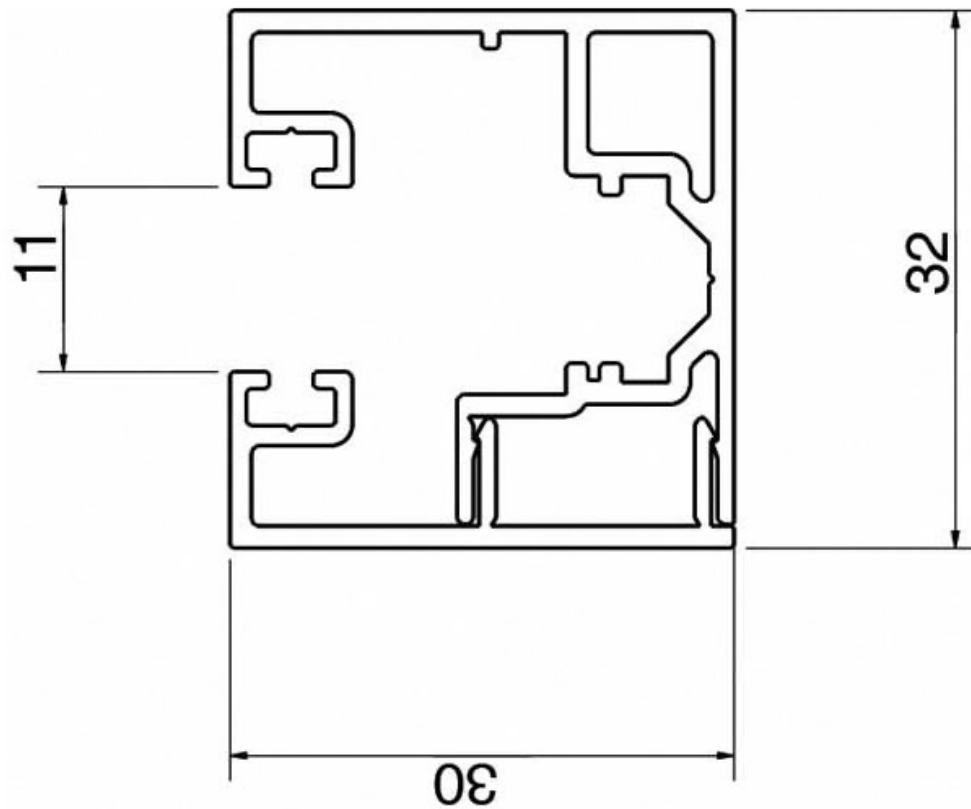


KIT PRÉDÉCOUPÉ VERRIÈRE V30

SEED



<http://www.qama.fr/kit-predecoupes-pour-verriere-p58883>



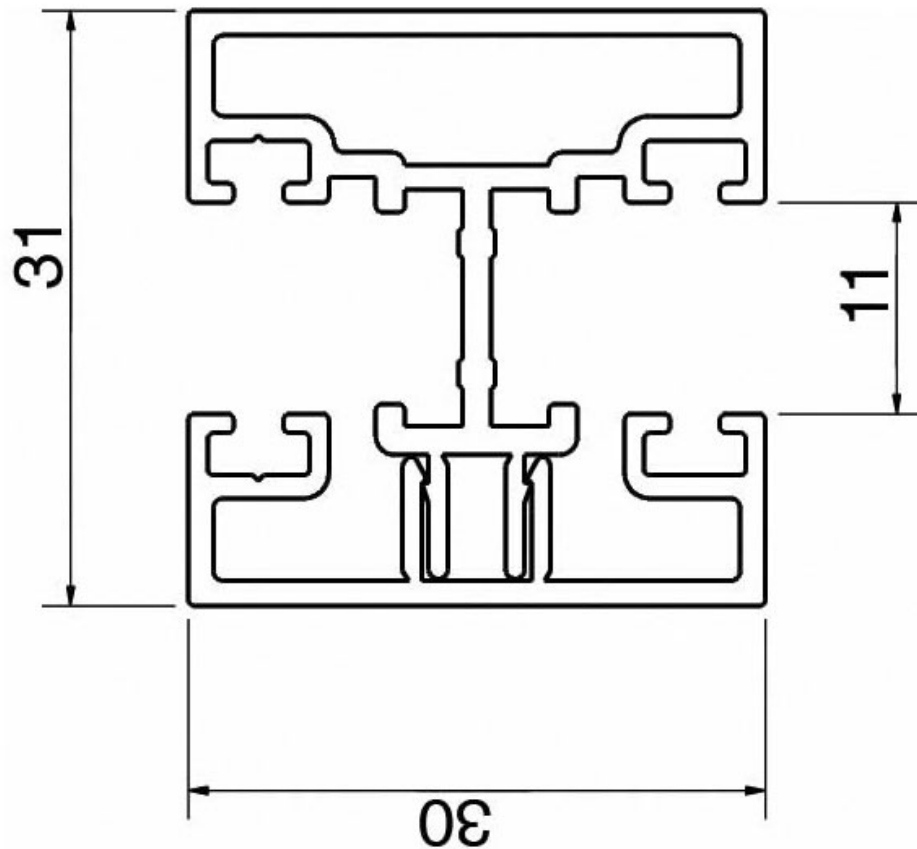
Tel : 02 43 13 49 49

Fax : 02 43 30 26 16

www.qama.fr

KIT PRÉDÉCOUPÉ VERRIÈRE V30

SEED



<http://www.qama.fr/kit-predecoupes-pour-verriere-p58883>

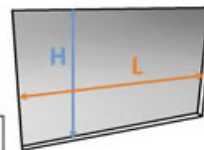


Tel : 02 43 13 49 49

Fax : 02 43 30 26 16

www.qama.fr

Débit Aluminium



A) PRISE DE COTE DU CADRE

Prendre les valeurs **H** et **L** les plus faibles

B) DECOUPE DES PROFILS

$$\ell = \frac{L-30}{\text{Nbre remplissage}} - 30$$

Hauteur H =	Largeur L =	Résultat	Quantité
Profil Cadre Horizontal = L-60mm Profil Cadre Vertical = H			
Profil Traverse Horizontal = ℓ Profil Traverse Vertical = H-60mm			
Profil Parclose Cadre horizontal = L-60mm Profil Parclose Cadre Vertical = H			
Profil Parclose Traverse Horizontale = ℓ Profil Parclose Traverse Verticale = H-60mm			

C) MISE EN PLACE DES JOINTS DANS TOUS LES PROFILS

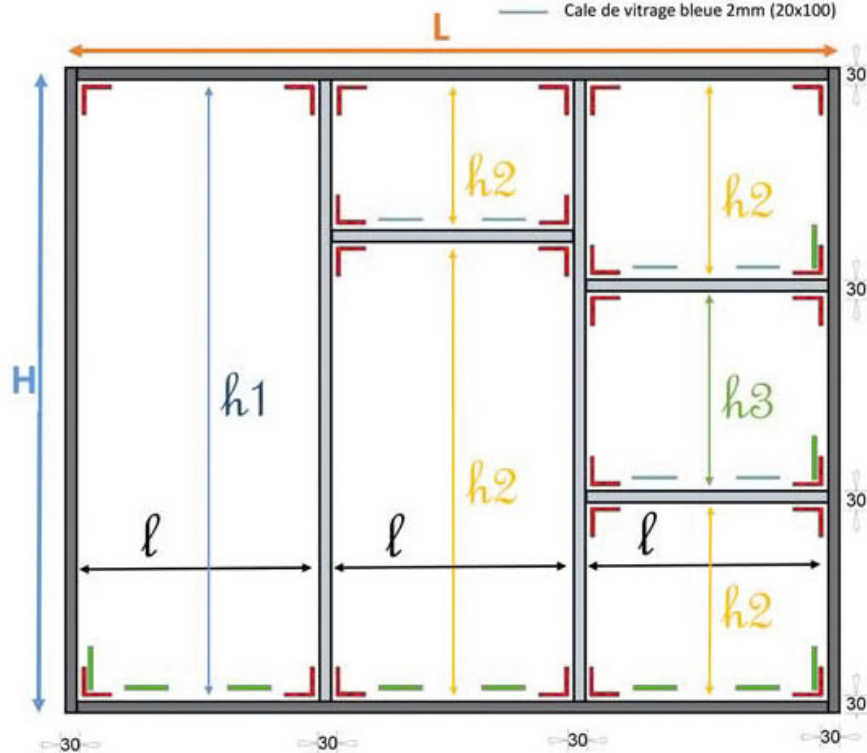
REMPLISSAGE	CADRE et TRAVERSE	PARCLOSE CADRE et PARCLOSE TRAVERSE
6 mm ou 33.2	Joint bulle 	Joint plat
8 mm	Joint bulle 	Sans
10 mm	Sans	Sans

Pour une verrière sans remplissage, pas de joint à la fabrication. Mise en place du joint top plat au montage.

Perçage Ø4 des profils cadre avant assemblage pour la fixation du cadre

Débit remplissage

-  Profil CADRE et PARCLOSE CADRE
-  Profil TRAVERSE et PARCLOSE TRAVERSE
-  Equerres de fixation
-  Cale de vitrage verte 5mm (20x100)
-  Cale de vitrage bleue 2mm (20x100)



Remplissage :
CADRE/CADRE

Clair : $h1 + 32\text{mm}$

$l + 18\text{mm}$

Remplissage :
CADRE/TRAVERSE


Clair : $h2 + 23\text{mm}$

$l + 18\text{mm}$

Remplissage :
TRAVERSE/TRAVERSE

Clair : $h3 + 15\text{mm}$

$l + 18\text{mm}$



GAMME CADRALU

Gamme redimensionnable
(adaptable a vos besoins - découpe facile)

Hauteur unique : **1250 mm**

3 largeurs :


- 1200 mm 2 traverses
- 1590 mm 3 traverses
- 1980 mm 4 traverses

The diagram shows a rectangular window frame divided into five vertical sections. The height is labeled as 1250 mm. Below the frame, three horizontal dimension lines indicate the width options: 1200 mm (blue), 1590 mm (green), and 1980 mm (orange).

<http://www.qama.fr/kit-predecoupes-pour-verriere-p58883>

KIT PRÉDÉCOUPÉ VERRIÈRE V30

SEED



<http://www.qama.fr/kit-predecoupees-pour-verriere-p58883>




Tel : 02 43 13 49 49

Fax : 02 43 30 26 16

www.qama.fr

KIT PRÉDÉCOUPÉ VERRIÈRE V30

SEED



<http://www.qama.fr/kit-predecoupees-pour-verriere-p58883>




Tel : 02 43 13 49 49

Fax : 02 43 30 26 16

www.qama.fr

KIT PRÉDÉCOUPÉ VERRIÈRE V30

SEED



<http://www.qama.fr/kit-predecoupees-pour-verriere-p58883>



Tel : 02 43 13 49 49

Fax : 02 43 30 26 16

www.qama.fr